


Gobierno de

GUADALUPE

2016 - 2018



**Informes contables, financieras y
presupuestales del segundo
trimestre del ejercicio fiscal 2017**

MUNICIPIO DE GUADALUPE
ESTADO DE ZACATECAS
Balanza de Comprobación del 01/abr/2017 al 30/jun/2017
Cuentas de Mayor con saldo y/o movimientos. (De la cuenta: 1000 a la 9000)

Fecha y hora de Impresión | 19/oct/2017 06:03 p.m.

Nat.	Cuenta	Nombre de la cuenta	SALDO ANTERIOR		MOVIMIENTOS		SALDO ACTUAL	
			DEUDOR	ACREEDOR	DEUDOR	ACREEDOR	DEUDOR	ACREEDOR
D	1111	EFFECTIVO	\$10,000.00	\$0.00	\$0.00	\$0.00	\$10,000.00	\$0.00
D	1112	BANCOS/TESORERIA	\$39,341,988.66	\$0.00	\$256,914,025.08	\$0.00	\$30,012,662.16	\$0.00
D	1121	INVERSIONES FINANCIERAS DE CORTO PLAZO	\$7,289,476.49	\$0.00	\$21,847,519.00	\$22,477,881.24	\$6,659,114.25	\$0.00
D	1122	CUENTAS POR COBRAR A CORTO PLAZO	\$4,840,109.73	\$0.00	\$123,463,356.08	\$117,066,959.48	\$11,236,506.33	\$0.00
D	1123	DEUDORES DIVERSOS POR COBRAR A CORTO PLAZO	\$1,304,490.34	\$0.00	\$862,310.58	\$628,901.15	\$1,537,899.77	\$0.00
D	1124	INGRESOS POR RECUPERAR A CORTO PLAZO	\$0.00	\$0.00	\$28,329,824.64	\$28,329,824.64	\$0.00	\$0.00
D	1125	DEUDORES POR ANTICIPOS DE LA TESORERIA A CORTO PLAZO	\$154,479.13	\$0.00	\$59,000.00	\$39,000.00	\$174,479.13	\$0.00
D	1131	ANTICIPO A PROVEEDORES POR ADQUISICIÓN DE BIENES Y PRESTACIÓN DE SERVICIOS A CORTO PLAZO	\$3,800,000.00	\$0.00	\$0.00	\$1,000,000.00	\$2,800,000.00	\$0.00
D	1134	ANTICIPO A CONTRATISTAS POR OBRAS PÚBLICAS A CORTO PLAZO	\$4,674,113.23	\$0.00	\$1,905,460.63	\$5,013,678.74	\$1,565,895.12	\$0.00
D	1231	TERRENOS	\$955,660,368.20	\$0.00	\$0.00	\$0.00	\$955,660,368.20	\$0.00
D	1233	EDIFICIOS NO HABITACIONALES	\$40,261,669.00	\$0.00	\$0.00	\$0.00	\$40,261,669.00	\$0.00
D	1235	CONSTRUCCIONES EN PROCESO EN BIENES DE DOMINIO PÚBLICO	\$315,216,846.25	\$0.00	\$7,722,458.02	\$0.00	\$322,939,304.27	\$0.00
D	1236	CONSTRUCCIONES EN PROCESO EN BIENES PROPIOS	\$10,443,961.84	\$0.00	\$1,858,302.86	\$0.00	\$12,302,264.70	\$0.00
D	1241	MOBILIARIO Y EQUIPO DE ADMINISTRACIÓN	\$20,489,658.81	\$0.00	\$160,311.05	\$0.00	\$20,649,969.86	\$0.00
D	1242	MOBILIARIO Y EQUIPO EDUCACIONAL Y RECREATIVO	\$4,317,043.51	\$0.00	\$104,708.56	\$0.00	\$4,421,752.07	\$0.00
D	1243	EQUIPO E INSTRUMENTAL MÉDICO Y DE LABORATORIO	\$114,916.45	\$0.00	\$0.00	\$0.00	\$114,916.45	\$0.00
D	1244	VEHICULOS Y EQUIPO DE TRANSPORTE	\$51,470,817.32	\$0.00	\$0.00	\$0.00	\$51,470,817.32	\$0.00
D	1245	EQUIPO DE DEFENSA Y SEGURIDAD	\$224.00	\$0.00	\$0.00	\$0.00	\$224.00	\$0.00
D	1246	MAQUINARIA, OTROS EQUIPOS Y HERRAMIENTAS	\$4,888,010.00	\$0.00	\$11,890.44	\$0.00	\$4,899,900.44	\$0.00
D	1247	COLECCIONES, OBRAS DE ARTE Y OBJETOS VALIOSOS	\$335,516.07	\$0.00	\$3,000.00	\$0.00	\$338,516.07	\$0.00
D	1251	SOFTWARE	\$600,620.53	\$0.00	\$0.00	\$0.00	\$600,620.53	\$0.00
A	1263	DEPRECIACIÓN ACUMULADA DE BIENES MUEBLES	\$0.00	\$12,860,440.00	\$0.00	\$0.00	\$0.00	\$12,860,440.00
A	2111	SERVICIOS PERSONALES POR PAGAR A CORTO PLAZO	\$0.00	\$493,202.71	\$76,109,858.30	\$75,810,931.36	\$0.00	\$194,275.77
A	2112	PROVEEDORES POR PAGAR A CORTO PLAZO	\$0.00	\$15,269,616.98	\$37,511,135.36	\$43,933,234.48	\$0.00	\$21,691,716.10
A	2113	CONTRATISTAS POR OBRAS PÚBLICAS POR PAGAR A CORTO PLAZO	\$0.00	\$14,778,396.65	\$19,643,180.09	\$9,580,760.88	\$0.00	\$4,715,977.44
A	2114	PARTICIPACIONES Y APORTACIONES POR PAGAR A CORTO PLAZO	\$0.00	\$35,538,809.48	\$14,418,593.60	\$113,224.40	\$0.00	\$21,233,440.28
A	2115	TRANSFERENCIAS OTORGADAS POR PAGAR A CORTO PLAZO	\$0.00	\$0.00	\$6,547,942.88	\$6,547,942.88	\$0.00	\$0.00
A	2116	INTERESES, COMISIONES Y OTROS GASTOS DE LA DEUDA PÚBLICA POR PAGAR A CORTO PLAZO	\$0.00	\$0.00	\$3,738,563.96	\$3,738,563.96	\$0.00	\$0.00
A	2117	RETENCIONES Y CONTRIBUCIONES POR PAGAR A CORTO PLAZO	\$0.00	\$9,799,733.55	\$7,281,890.14	\$15,163,851.55	\$0.00	\$17,681,694.96
A	2199	OTROS PASIVOS CIRCULANTES	\$0.00	\$873,606.77	\$844,766.83	\$874,282.25	\$0.00	\$903,122.19
A	2233	PRESTAMOS DE LA DEUDA PÚBLICA INTERNA POR PAGAR A LARGO PLAZO	\$0.00	\$176,400,000.00	\$300,000.00	\$0.00	\$0.00	\$176,100,000.00
A	3120	DONACIONES DE CAPITAL	\$0.00	\$151,660,595.50	\$0.00	\$0.00	\$0.00	\$151,660,595.50
A	3220	RESULTADOS DE EJERCICIOS ANTERIORES	\$0.00	\$503,057,232.76	\$1,659,829.33	\$113,122.40	\$0.00	\$501,510,525.83
A	3251	CAMBIOS EN POLÍTICAS CONTABLES	\$0.00	\$503,636,405.90	\$0.00	\$0.00	\$0.00	\$503,636,405.90
A	4111	IMPUESTOS SOBRE LOS INGRESOS	\$0.00	\$16,584.43	\$0.00	\$7,409.34	\$0.00	\$23,993.77
A	4112	IMPUESTOS SOBRE EL PATRIMONIO	\$0.00	\$22,952,584.76	\$0.00	\$2,518,271.17	\$0.00	\$25,470,855.93
A	4113	IMPUESTOS SOBRE LA PRODUCCIÓN, EL CONSUMO Y LAS TRANSACCIONES	\$0.00	\$5,126,369.52	\$0.00	\$6,415,780.25	\$0.00	\$11,542,149.77

MUNICIPIO DE GUADALUPE
ESTADO DE ZACATECAS

Balanza de Comprobación del 01/abr/2017 al 30/jun/2017
Cuentas de Mayor con saldo y/o movimientos. (De la cuenta: 1000 a la 9000)

Fecha y hora de Impresión: 19/oct/2017 06:03 p.m.

Nat.	Cuenta	Nombre de la cuenta	SALDO ANTERIOR		MOVIMIENTOS		SALDO ACTUAL	
			DEUDOR	ACREEDOR	DEUDOR	ACREEDOR	DEUDOR	ACREEDOR
A	4117	ACCESORIOS DE IMPUESTOS	\$0.00	\$857,560.32	\$0.00	\$326,737.59	\$0.00	\$1,184,297.91
A	4141	DERECHOS POR EL USO, GOCE, APROVECHAMIENTO O EXPLOTACIÓN DE BIENES DE DOMINIO PÚBLICO	\$0.00	\$1,091,495.36	\$0.00	\$1,329,343.17	\$0.00	\$2,420,838.53
A	4143	DERECHOS POR PRESTACIÓN DE SERVICIOS	\$0.00	\$20,141,741.60	\$0.00	\$14,784,703.35	\$0.00	\$34,926,444.95
A	4144	ACCESORIOS DE DERECHOS	\$0.00	\$341,100.47	\$0.00	\$158,193.70	\$0.00	\$499,294.17
A	4149	OTROS DERECHOS	\$0.00	\$1,168,889.42	\$0.00	\$412,831.32	\$0.00	\$1,581,720.74
A	4151	PRODUCTOS DERIVADOS DEL USO Y APROVECHAMIENTO DE BIENES NO SUJETOS A RÉGIMEN DE DOMINIO PÚBLICO	\$0.00	\$585,818.00	\$0.00	\$1,027,017.20	\$0.00	\$1,612,835.20
A	4159	OTROS PRODUCTOS QUE GENERAN INGRESOS CORRIENTES	\$0.00	\$100,092.52	\$0.00	\$1,384.32	\$0.00	\$101,476.84
A	4162	MULTAS	\$0.00	\$82,537.52	\$0.00	\$224,130.89	\$0.00	\$306,668.41
A	4167	APROVECHAMIENTOS POR APORTACIONES Y COOPERACIONES	\$0.00	\$0.00	\$0.00	\$43,505.22	\$0.00	\$43,505.22
A	4169	OTROS APROVECHAMIENTOS	\$0.00	\$1,442,690.48	\$0.00	\$1,080,517.12	\$0.00	\$2,523,207.60
A	4172	INGRESOS POR VENTA DE BIENES Y SERVICIOS PRODUCIDOS EN ESTABLECIMIENTOS DEL GOBIERNO	\$0.00	\$6,533.00	\$0.00	\$13,858.00	\$0.00	\$20,391.00
A	4211	PARTICIPACIONES	\$0.00	\$76,259,544.70	\$0.00	\$72,291,658.45	\$0.00	\$148,551,203.15
A	4212	APORTACIONES	\$0.00	\$23,292,471.00	\$0.00	\$34,982,213.21	\$0.00	\$58,274,684.21
A	4213	CONVENIOS	\$0.00	\$12,735,970.11	\$0.00	\$5,983,343.00	\$0.00	\$18,719,313.11
A	4222	TRANSFERENCIAS AL RESTO DEL SECTOR PÚBLICO	\$0.00	\$4,429,453.96	\$0.00	\$2,586,145.87	\$0.00	\$7,015,599.83
A	4311	INTERESES GANADOS DE VALORES, CREDITOS, BONOS Y OTROS	\$0.00	\$135,441.70	\$0.00	\$86,766.25	\$0.00	\$202,207.95
A	4399	OTROS INGRESOS Y BENEFICIOS VARIOS	\$0.00	\$0.00	\$0.00	\$102,001.00	\$0.00	\$102,001.00
D	5111	REMUNERACIONES AL PERSONAL DE CARÁCTER PERMANENTE	\$38,118,782.51	\$0.00	\$40,149,214.15	\$0.00	\$78,267,996.66	\$0.00
D	5112	REMUNERACIONES AL PERSONAL DE CARÁCTER TRANSITORIO	\$4,585,188.73	\$0.00	\$5,528,762.01	\$0.00	\$10,113,950.74	\$0.00
D	5113	REMUNERACIONES ADICIONALES Y ESPECIALES	\$15,129,848.55	\$0.00	\$9,023,571.70	\$0.00	\$24,153,420.25	\$0.00
D	5114	SEGURIDAD SOCIAL	\$6,951,141.65	\$0.00	\$9,581,264.26	\$0.00	\$16,532,405.91	\$0.00
D	5115	OTRAS PRESTACIONES SOCIALES Y ECONÓMICAS	\$14,902,150.43	\$0.00	\$11,137,800.87	\$0.00	\$26,039,951.30	\$0.00
D	5116	PAGO DE ESTÍMULOS A SERVIDORES PÚBLICOS	\$796,137.41	\$0.00	\$390,318.37	\$0.00	\$1,186,455.78	\$0.00
D	5121	MATERIALES DE ADMINISTRACIÓN, EMISIÓN DE DOCUMENTOS Y ARTICULOS OFICIALES	\$1,701,722.92	\$0.00	\$2,219,781.46	\$0.00	\$3,921,504.38	\$0.00
D	5122	ALIMENTOS Y UTENSILIOS	\$1,873,537.29	\$0.00	\$1,739,383.00	\$0.00	\$3,612,920.29	\$0.00
D	5124	MATERIALES Y ARTICULOS DE CONSTRUCCIÓN Y DE REPARACIÓN	\$1,658,419.45	\$0.00	\$2,413,312.69	\$0.00	\$4,071,732.14	\$0.00
D	5125	PRODUCTOS QUÍMICOS, FARMACÉUTICOS Y DE LABORATORIO	\$201,909.06	\$0.00	\$188,644.04	\$0.00	\$390,553.10	\$0.00
D	5126	COMBUSTIBLES, LUBRICANTES Y ADITIVOS	\$7,650,472.44	\$0.00	\$6,308,740.99	\$0.00	\$13,959,213.43	\$0.00
D	5127	VESTUARIO, BLANCOS, PRENDAS DE PROTECCIÓN Y ARTICULOS DEPORTIVOS	\$885,917.98	\$0.00	\$4,190,034.13	\$0.00	\$5,075,952.11	\$0.00
D	5129	HERRAMIENTAS, REFACCIONES Y ACCESORIOS MENORES	\$2,467,887.18	\$0.00	\$1,340,623.33	\$0.00	\$3,808,510.51	\$0.00
D	5131	SERVICIOS BÁSICOS	\$10,102,531.55	\$0.00	\$9,993,849.55	\$0.00	\$20,096,381.10	\$0.00
D	5132	SERVICIOS DE ARRENDAMIENTO	\$274,788.67	\$0.00	\$529,340.86	\$0.00	\$804,129.53	\$0.00
D	5133	SERVICIOS PROFESIONALES, CIENTÍFICOS Y TÉCNICOS Y OTROS SERVICIOS	\$139,917.08	\$0.00	\$1,847,828.49	\$0.00	\$1,987,745.57	\$0.00
D	5134	SERVICIOS FINANCIEROS, BANCARIOS Y COMERCIALES	\$1,669,321.96	\$0.00	\$1,820,697.81	\$0.00	\$3,490,019.77	\$0.00
D	5135	SERVICIOS DE INSTALACIÓN, REPARACIÓN, MANTENIMIENTO Y CONSERVACIÓN	\$977,383.78	\$0.00	\$451,772.77	\$0.00	\$1,429,156.55	\$0.00
D	5136	SERVICIOS DE COMUNICACIÓN SOCIAL Y PUBLICIDAD	\$3,704,146.56	\$0.00	\$4,137,894.61	\$0.00	\$7,842,041.17	\$0.00

MUNICIPIO DE GUADALUPE
ESTADO DE ZACATECAS

Balanza de Comprobación del 01/abr/2017 al 30/jun/2017
Cuentas de Mayor con saldo y/o movimientos. (De la cuenta: 1000 a la 9000)


Fecha y hora de Impresión
19/oct/2017
06:03 p.m.

Nat.	Cuenta	Nombre de la cuenta	SALDO ANTERIOR		MOVIMIENTOS		SALDO ACTUAL	
			DEUDOR	ACREEDOR	DEUDOR	ACREEDOR	DEUDOR	ACREEDOR
D	5137	SERVICIOS DE TRASLADO Y VIÁTICOS	\$214,138.56	\$0.00	\$344,877.64	\$0.00	\$559,016.20	\$0.00
D	5138	SERVICIOS OFICIALES	\$1,747,115.81	\$0.00	\$3,002,004.76	\$0.00	\$4,749,120.57	\$0.00
D	5139	OTROS SERVICIOS GENERALES	\$6,997,073.78	\$0.00	\$3,167,149.65	\$0.00	\$10,104,223.43	\$0.00
D	5222	TRANSFERENCIAS A ENTIDADES FEDERATIVAS Y MUNICIPIOS	\$0.00	\$0.00	\$3,144,961.50	\$0.00	\$3,144,961.50	\$0.00
D	5241	AYUDAS SOCIALES A PERSONAS	\$2,041,730.72	\$0.00	\$3,266,665.38	\$0.00	\$5,328,396.10	\$0.00
D	5243	AYUDAS SOCIALES A INSTITUCIONES	\$157,669.40	\$0.00	\$116,316.00	\$0.00	\$273,985.40	\$0.00
D	5411	INTERESES DE LA DEUDA PUBLICA INTERNA	\$5,031,696.14	\$0.00	\$3,738,563.96	\$0.00	\$8,770,260.10	\$0.00
D	8110	LEY DE INGRESOS ESTIMADA	\$601,375,787.24	\$0.00	\$0.00	\$0.00	\$601,375,787.24	\$0.00
A	8120	LEY DE INGRESOS POR EJECUTAR	\$0.00	\$430,744,350.07	\$144,187,043.17	\$18,133,762.97	\$0.00	\$304,691,069.87
D	8130	MODIFICACIONES A LA LEY DE INGRESOS ESTIMADA	\$0.00	\$0.00	\$18,133,762.97	\$0.00	\$18,133,762.97	\$0.00
A	8140	LEY DE INGRESOS DEVENGADA	\$0.00	\$0.00	\$144,187,043.17	\$144,187,043.17	\$0.00	\$0.00
A	8150	LEY DE INGRESOS RECAUDADA	\$0.00	\$170,631,437.17	\$0.00	\$0.00	\$0.00	\$314,818,480.34
A	8210	PRESUPUESTO DE EGRESOS APROBADO	\$0.00	\$604,825,790.33	\$0.00	\$0.00	\$0.00	\$604,825,790.33
D	8220	PRESUPUESTO DE EGRESOS POR EJERCER	\$271,230,088.68	\$0.00	\$58,902,233.21	\$129,090,574.07	\$201,041,747.82	\$0.00
A	8230	MODIFICACIONES AL PRESUPUESTO DE EGRESOS APROBADO	\$0.00	\$39,125,734.25	\$48,534,297.47	\$58,902,233.21	\$0.00	\$49,493,669.99
D	8240	PRESUPUESTO DE EGRESOS COMPROMETIDO	\$213,562,094.50	\$0.00	\$80,556,276.60	\$140,494,044.92	\$153,624,326.18	\$0.00
D	8250	PRESUPUESTO DE EGRESOS DEVENGADO	\$8,536,168.11	\$0.00	\$140,494,044.92	\$132,015,657.30	\$17,014,555.73	\$0.00
D	8260	PRESUPUESTO DE EGRESOS EJERCIDO	\$604,652.46	\$0.00	\$132,015,657.30	\$131,957,440.93	\$662,868.83	\$0.00
D	8270	PRESUPUESTO DE EGRESOS PAGADO	\$150,018,520.83	\$0.00	\$131,957,440.93	\$0.00	\$281,975,961.76	\$0.00
			\$2,840,462,230.99	\$2,840,462,230.99	\$1,439,599,101.15	\$1,399,999,101.15	\$3,001,139,893.79	\$3,001,139,893.79




[Signature]
LIC. ENRIQUE GUADALUPE FLORES
PRESIDENTE MUNICIPAL

[Signature]
L.C. JESUS ARMANDO ORNELAS CEBALLOS
TESORERO MUNICIPAL



SINDICATURA MUNICIPAL
Gobierno de
GUADALUPE
2016 - 2018



MUNICIPIO DE GUADALUPE
ESTADO DE ZACATECAS
Estado de Situación Financiera
Al 30/jun/2017

Fecha y hora de Impresión | 19/oct/2017 06:04 p.m.

	2017	2016	2017	2016
ACTIVO				
ACTIVO CIRCULANTE	\$53,996,556.76	\$71,582,740.70	\$1,454,796,439.67	\$1,433,883,240.89
EFFECTIVO Y EQUIVALENTES	\$30,022,662.16	\$47,609,507.19	\$65,517,104.55	\$92,012,128.17
BANCOS/TESORERÍA	\$10,000.00	\$0.00	\$21,691,716.10	\$283,969.97
DERECHOS A RECIBIR EFECTIVO O EQUIVALENTES	\$30,012,662.16	\$47,609,507.19	\$194,275.77	\$11,147,053.95
INVERSIONES FINANCIERAS DE CORTO PLAZO	\$19,607,999.48	\$13,655,019.20	\$21,229,135.49	\$47,000,000.00
CUENTAS POR COBRAR A CORTO PLAZO	\$6,659,114.25	\$7,739,845.86	\$0.00	\$1,796,662.00
DEUDORES DIVERSOS POR COBRAR A CORTO PLAZO	\$11,236,506.33	\$4,043,459.04	\$17,681,694.96	\$10,555,306.76
DEUDORES POR ANTICIPOS DE LA TESORERÍA A CORTO PLAZO	\$1,537,899.77	\$1,839,969.17	\$903,122.19	\$883,125.19
DERECHOS A RECIBIR BIENES O SERVICIOS	\$174,479.13	\$31,745.13	\$86,420,226.74	\$92,895,253.36
ANTICIPO A PROVEEDORES POR ADQUISICIÓN DE BIENES Y	\$4,365,895.12	\$10,318,214.31		
ANTICIPO A CONTRATISTAS POR OBRAS PÚBLICAS A CORTO PLAZO	\$2,800,000.00	\$3,800,000.00		
Total de Activos Circulantes	\$53,996,556.76	\$71,582,740.70		
ACTIVO NO CIRCULANTE	\$1,400,799,882.91	\$1,362,300,500.19	\$176,100,000.00	\$177,000,000.00
BIENES INMUEBLES, INFRAESTRUCTURA Y CONSTRUCCIONES EN PROCESO	\$1,331,163,606.17	\$1,298,860,616.58	\$176,100,000.00	\$177,000,000.00
TERRENOS	\$955,660,368.20	\$955,660,368.20		
EDIFICIOS NO HABITACIONALES	\$40,261,669.00	\$40,261,669.00		
CONSTRUCCIONES EN PROCESO EN BIENES DE DOMINIO PROPIOS	\$322,939,304.27	\$294,102,525.19		
CONSTRUCCIONES EN PROCESO EN BIENES PROPIOS	\$12,302,284.70	\$8,836,054.19		
BIENES MUEBLES	\$81,896,096.21	\$75,707,108.66		
MOBILIARIO Y EQUIPO DE ADMINISTRACIÓN	\$20,649,969.86	\$14,671,290.91		
MOBILIARIO Y EQUIPO EDUCACIONAL Y RECREATIVO	\$4,421,752.07	\$4,279,578.50		
EQUIPO E INSTRUMENTAL MÉDICO Y DE LABORATORIO	\$114,916.45	\$114,916.45		
VEHÍCULOS Y EQUIPO DE TRANSPORTE	\$51,470,817.32	\$51,470,817.32		
EQUIPO DE DEFENSA Y SEGURIDAD	\$224.00	\$224.00		
MAQUINARIA, OTROS EQUIPOS Y HERRAMIENTAS	\$4,899,900.44	\$4,834,765.41		
COLECCIONES, OBRAS DE ARTE Y OBJETOS VALIOSOS	\$338,516.07	\$335,516.07		
ACTIVOS INTANGIBLES	\$600,620.53	\$593,214.95		
SOFTWARE	\$600,620.53	\$593,214.95		
DEPRECIACIÓN, DETERIORO Y AMORTIZACIÓN ACUMULADA DE B	-\$12,860,440.00	-\$12,860,440.00		
DEPRECIACIÓN ACUMULADA DE BIENES MUEBLES	-\$12,860,440.00	-\$12,860,440.00		
Total de Activos No Circulantes	\$1,400,799,882.91	\$1,362,300,500.19		
Total Hacienda Pública/Patrimonio			\$1,212,276,212.93	\$1,163,987,987.53
Total de Pasivos			\$242,520,226.74	\$269,895,253.36
HACIENDA PÚBLICA/PATRIMONIO				
HACIENDA PÚBLICA/PATRIMONIO CONTRIBUIDO			\$151,660,595.50	\$151,660,595.50
DOMINACIONES DE CAPITAL			\$151,660,595.50	\$151,660,595.50
HACIENDA PÚBLICA/PATRIMONIO GENERADO			\$1,060,615,617.43	\$1,012,327,392.03
RESULTADOS DEL EJERCICIO (AHORRO/DESAHORRO)			\$55,468,685.70	\$137,036,803.70
RESULTADOS DE EJERCICIOS ANTERIORES			\$507,510,525.83	\$371,654,182.43
RECTIFICACIONES DE RESULTADOS DE EJERCICIOS ANTERIORES			\$503,636,405.90	\$503,636,405.90
CAMBIOS EN POLÍTICAS CONTABLES			\$503,636,405.90	\$503,636,405.90
EXCESO O INSUFICIENCIA EN LA ACTUALIZACIÓN DE LA			\$0.00	\$0.00



Gobierno de
GUADALUPE
2016 - 2018

Usr: ALEJANDRA

Rep: rptEstadoSituacionFinanciera

MUNICIPIO DE GUADALUPE
ESTADO DE ZACATECAS
Estado de Situación Financiera
Al 30/jun/2017

Fecha y hora de Impresión | 19/oct/2017 06:04 p.m.

	2017	2016
Total de Pasivo y Hacienda Pública/Patrimonio	\$1,454,796,439.67	\$1,433,883,240.89



Gobierno de
GUADALUPE
2016 - 2018

Usr: ALEJANDRA

Rep: rptEstadoSituacionFinanciera

MUNICIPIO DE GUADALUPE
ESTADO DE ZACATECAS
Estado de Situación Financiera

AI 30/jun/2017

Fecha y hora de Impresión | 19/oct/2017 | 06:04 p.m.

CUENTAS DE ORDEN PRESUPUESTARIA


	2017	2016
LEY DE INGRESOS		\$0.00
LEY DE INGRESOS ESTIMADA	\$601,375,787.24	\$567,371,573.83
LEY DE INGRESOS POR EJECUTAR	\$304,691,069.87	\$123,236,904.41
MODIFICACIONES A LA LEY DE INGRESOS ESTIMADA	\$18,133,762.97	\$231,566,045.17
LEY DE INGRESOS DEVENGADA	\$314,818,480.34	\$675,700,714.59
LEY DE INGRESOS RECAUDADA	\$314,818,480.34	\$675,700,714.59
PRESUPUESTO DE EGRESOS		\$0.00
PRESUPUESTO DE EGRESOS APROBADO	\$604,825,790.33	\$556,658,368.50
PRESUPUESTO DE EGRESOS POR EJERCER	\$201,041,747.82	\$99,585,098.96
MODIFICACIONES AL PRESUPUESTO DE EGRESOS APROBADO	\$49,493,669.99	\$265,902,562.29
PRESUPUESTO DE EGRESOS COMPROMETIDO	\$453,277,712.50	\$722,975,831.83
PRESUPUESTO DE EGRESOS DEVENGADO	\$299,688,489,704.46	\$28,489,704.46
PRESUPUESTO DE EGRESOS EJERCIDO	\$28,489,704.46	\$28,489,704.46
PRESUPUESTO DE EGRESOS PAGADO	\$603.32	\$603.32

LIC. ENRIQUE GUADALUPE FLORES
PRESIDENTE MUNICIPAL

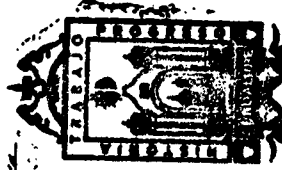


L. C. JESUS ARMANDO ORNELAS CEBALLOS
TESORERO MUNICIPAL

Gobierno de
GUADALUPE
2016 - 2018



M.G.P. ERIKA DEL COJO ARELLANO
SINDICO MUNICIPAL



Gobierno de
GUADALUPE
2016 - 2018

MUNICIPIO DE GUADALUPE
ESTADO DE ZACATECAS
Estados de Resultados
Del 01/abr/2017 al 30/jun/2017

Usr: ALEJANDRA
 Rep: rptEstadoResultado

Fecha y hora de impresión
 19/oct/2017 06:05 p.m.

PERIODO	%	ACUMULADO	%
1/abr al 30/jun/2017		01/ene al 30/jun/2017	
INGRESOS DE GESTIÓN	19.63 %	\$82,257,680.04	26.10 %
IMPUESTOS	6.42 %	\$38,221,297.38	12.12 %
IMPUESTOS SOBRE LOS INGRESOS	0.00 %	\$23,993.77	0.00 %
IMPUESTOS SOBRE EL PATRIMONIO	1.74 %	\$25,470,855.93	8.08 %
IMPUESTOS SOBRE LA PRODUCCIÓN, EL CONSUMO Y LAS TRANSACCIONES	4.44 %	\$11,542,149.77	3.66 %
ACCESORIOS DE IMPUESTOS	0.22 %	\$1,184,297.91	0.37 %
DERECHOS	11.55 %	\$39,428,298.39	12.51 %
PRODUCTOS DE TIPO CORRIENTE	0.71 %	\$1,714,312.04	0.54 %
APROVECHAMIENTOS DE TIPO CORRIENTE	0.93 %	\$2,873,381.23	0.91 %
INGRESOS POR VENTA DE BIENES Y SERVICIOS	0.00 %	\$20,391.00	0.00 %
PARTICIPACIONES, APORTACIONES, TRANSFERENCIAS, ASIGNACIONES	80.24 %	\$232,560,800.30	73.80 %
PARTICIPACIONES Y APORTACIONES	78.45 %	\$225,545,200.47	71.57 %
PARTICIPACIONES	50.07 %	\$148,551,203.15	47.14 %
APORTACIONES	24.23 %	\$58,274,684.21	18.49 %
CONVENIOS	4.14 %	\$18,719,313.11	5.94 %
TRANSFERENCIAS, ASIGNACIONES, SUBSIDIOS Y OTRAS AYUDAS	1.79 %	\$7,015,599.83	2.22 %
TRANSFERENCIAS AL RESTO DEL SECTOR PÚBLICO	1.79 %	\$7,015,599.83	2.22 %
OTROS INGRESOS Y BENEFICIOS	0.11 %	\$304,208.95	0.09 %
INGRESOS FINANCIEROS	0.04 %	\$202,207.95	0.06 %
INTERESES GANADOS DE VALORES, CRÉDITOS, BONOS Y OTROS	0.04 %	\$202,207.95	0.06 %
OTROS INGRESOS Y BENEFICIOS VARIOS	0.07 %	\$102,001.00	0.03 %
OTROS INGRESOS Y BENEFICIOS VARIOS	0.07 %	\$102,001.00	0.03 %
Total de Ingresos	100.00 %	\$315,122,689.29	100.00 %
GASTOS Y OTRAS PÉRDIDAS	82.74 %	\$242,136,400.49	76.83 %
GASTOS DE FUNCIONAMIENTO	82.74 %	\$242,136,400.49	76.83 %
SERVICIOS PERSONALES	52.51 %	\$156,294,180.64	49.59 %
MATERIALES Y SUMINISTROS	12.74 %	\$34,840,385.96	11.05 %
SERVICIOS GENERALES	17.48 %	\$51,001,833.89	16.18 %
TRANSFERENCIAS, ASIGNACIONES, SUBSIDIOS Y OTRAS AYUDAS	4.53 %	\$8,747,343.00	2.77 %
TRANSFERENCIAS AL RESTO DEL SECTOR PÚBLICO	2.17 %	\$3,144,961.50	0.99 %
AYUDAS SOCIALES	2.35 %	\$5,602,381.50	1.77 %
PARTICIPACIONES Y APORTACIONES	0.00 %	\$0.00	0.00 %
INTERESES, COMISIONES Y OTROS GASTOS DE LA DEUDA PÚBLICA	2.58 %	\$8,770,260.10	2.78 %
INTERESES DE LA DEUDA PÚBLICA	2.58 %	\$8,770,260.10	2.78 %
OTROS GASTOS Y PÉRDIDAS EXTRAORDINARIAS	0.00 %	\$0.00	0.00 %
INVERSIÓN PÚBLICA	0.00 %	\$0.00	0.00 %
Total de Gastos y otras Pérdidas	89.87 %	\$259,654,003.59	82.39 %
Ahorro / Desahorro Neto del Ejercicio	10.12 %	\$55,468,685.70	17.60 %

MUNICIPIO DE GUADALUPE
ESTADO DE ZACATECAS



Estados de Resultados
Del 01/abr/2017 al 30/jun/2017

Utr: ALEJANDRA
Rep: rptEstadoResultado

Fecha y hora de Impresión 19/oct/2017 06:05 p.m.



PERIODO 1/abr al 30/jun/2017 %
ACUMULADO 01/ene al 30/jun/2017 %

M.S.P. ERIKA DEL COJO ARELLANO
PRESIDENTE MUNICIPAL

GUADALUPE FLORES MENDOZA
PRESIDENTE MUNICIPAL
TESORERO MUNICIPAL
ORNELAS CEBALLOS



TESORERIA MUNICIPAL
Gobierno de GUADALUPE 2016 - 2018



SINDICATURA MUNICIPAL
Gobierno de GUADALUPE 2016 - 2018

MUNICIPIO DE GUADALUPE
ESTADO DE ZACATECAS



Estado de Actividades
 Del 01/abr/2017 al 30/jun/2017

Usr: ALEJANDRA

Rep: rptEstadoActividades

Fecha y hora de Impresión
 19/oct/2017 06:06 p.m.

INGRESOS Y OTROS BENEFICIOS

INGRESOS DE GESTIÓN	
IMPUESTOS	\$28,343,682.64
IMPUESTOS SOBRE LOS INGRESOS	\$9,268,198.35
IMPUESTOS SOBRE EL PATRIMONIO	\$7,409.34
IMPUESTOS SOBRE LA PRODUCCIÓN, EL CONSUMO Y LAS TRANSACCIONES	\$2,518,271.17
ACCESORIOS DE IMPUESTOS	\$6,415,780.25
DERECHOS	\$326,737.59
PRODUCTOS DE TIPO CORRIENTE	\$16,685,071.54
APROVECHAMIENTOS DE TIPO CORRIENTE	\$1,028,401.52
INGRESOS POR VENTA DE BIENES Y SERVICIOS	\$1,348,153.23
PARTICIPACIONES, APORTACIONES, TRANSFERENCIAS, ASIGNACIONES, SUBSIDIOS	\$13,858.00
PARTICIPACIONES Y APORTACIONES	\$113,257,124.66
PARTICIPACIONES	\$72,291,658.45
APORTACIONES	\$27,177,997.00
CONVENIOS	\$29,699,706.00
OTROS INGRESOS Y BENEFICIOS	\$5,983,343.00
INGRESOS FINANCIEROS	\$34,982,213.21
OTROS INGRESOS Y BENEFICIOS VARIOS	\$2,586,145.87
INGRESOS GANADOS DE VALORES, CRÉDITOS, BONOS Y OTROS	\$168,767.25
OTROS INGRESOS Y BENEFICIOS VARIOS	\$308,668.73
OTROS INGRESOS Y BENEFICIOS VARIOS	\$66,766.25
OTROS INGRESOS Y BENEFICIOS VARIOS	\$308,668.73
OTROS INGRESOS Y BENEFICIOS VARIOS	\$102,001.00
OTROS INGRESOS Y BENEFICIOS VARIOS	\$102,001.00
Total de Ingresos y Otros Beneficios	\$144,355,810.42
GASTOS Y OTRAS PÉRDIDAS	\$147,242,655.44
GASTOS DE FUNCIONAMIENTO	\$119,446,867.14
SERVICIOS PERSONALES	\$75,810,931.36
SERVICIOS PERSONALES	\$71,257,781.84
MATERIALES Y SUMINISTROS	\$18,400,519.64
SERVICIOS GENERALES	\$13,092,621.02
SERVICIOS GENERALES	\$19,438,804.51
TRANSFERENCIAS, ASIGNACIONES, SUBSIDIOS Y OTRAS AYUDAS	\$6,547,942.88
TRANSFERENCIAS AL RESTO DEL SECTOR PÚBLICO	\$3,144,961.50
AYUDAS SOCIALES	\$3,402,981.38
PARTICIPACIONES Y APORTACIONES	\$0.00
INTERESES, COMISIONES Y OTROS GASTOS DE LA DEUDA PÚBLICA	\$3,738,563.96
INTERESES DE LA DEUDA PÚBLICA	\$3,502,615.78
OTROS GASTOS Y PÉRDIDAS EXTRAORDINARIAS	\$3,738,563.96
INVERSIÓN PÚBLICA	\$0.00
Total de Gastos y otras Pérdidas	\$129,733,373.98
Resultado del Ejercicio (Ahorro/Desahorro)	\$14,622,436.44
	\$32,550,141.92

Ust: ALEJANDRA
 Rep: rptestadodactividades

Fecha y hora de Impresión 19/oct/2017 06:06 p.m.
 2016




LIC. ENRIQUE GUADALUPE FLORES
 PRESIDENTE MUNICIPAL

[Handwritten signature]

TESORERIA MUNICIPAL

L.C. JESUS ARMANDO ORNELAS CEBALLOS

Gobierno de
GUADALUPE
 2016 - 2018



Gobierno de
GUADALUPE
 2016 - 2018



SINDICO MUNICIPAL
SINDICATURA MUNICIPAL

[Handwritten signature]
 M.G.P. ERIKA DEL COJO ARELLANO




MUNICIPIO DE GUADALUPE
ESTADO DE ZACATECAS
Estado de Variaciones en la Hacienda Pública
Del 01/ene/2017 Al 30/jun/2017

Fecha y hora de Impresión | 19/oct/2017 06:08 p.m.

Concepto	Hacienda Publica/Patrimonio Generado		Ajustes por Cambios de Valor	Total
	Hacienda Publica/ Patrimonio Contribuido	De Ejercicios Anteriores		
RECTIFICACIONES DE RESULTADOS DE EJERCICIOS ANTERIORES	\$0.00	\$503,636,405.90	\$0.00	\$503,636,405.90
PATRIMONIO NETO INICIAL AJUSTADO DEL EJERCICIO	\$151,660,595.50	\$0.00	\$0.00	\$151,660,595.50
APORTACIONES	\$0.00	\$0.00	\$0.00	\$0.00
DONACIONES DE CAPITAL	\$151,660,595.50	\$0.00	\$0.00	\$151,660,595.50
ACTUALIZACIÓN DE LA HACIENDA PÚBLICA/PATRIMONIO	\$0.00	\$0.00	\$0.00	\$0.00
VARIACIONES DE LA HACIENDA PÚBLICA/PATRIMONIO NETO DEL EJERCICIO	\$0.00	\$371,654,182.43	\$137,036,803.70	\$508,690,986.13
RESULTADOS DEL EJERCICIO (AHORRO/ DESAHORRO)	\$0.00	\$0.00	\$137,036,803.70	\$137,036,803.70
RESULTADOS DE EJERCICIOS ANTERIORES	\$0.00	\$371,654,182.43	\$0.00	\$371,654,182.43
REVALÚOS	\$0.00	\$0.00	\$0.00	\$0.00
RESERVAS	\$0.00	\$0.00	\$0.00	\$0.00
HACIENDA PÚBLICA/PATRIMONIO NETO FINAL DEL EJERCICIO 2016	\$151,660,595.50	\$875,290,588.33	\$137,036,803.70	\$1,163,987,987.53
CAMBIOS EN LA HACIENDA PÚBLICA/PATRIMONIO NETO DEL EJERCICIO 2017	\$0.00	\$0.00	\$0.00	\$0.00
APORTACIONES	\$0.00	\$0.00	\$0.00	\$0.00
DONACIONES DE CAPITAL	\$0.00	\$0.00	\$0.00	\$0.00
ACTUALIZACIÓN DE LA HACIENDA PÚBLICA/PATRIMONIO	\$0.00	\$0.00	\$0.00	\$0.00
VARIACIONES DE LA HACIENDA PÚBLICA/PATRIMONIO NETO DEL EJERCICIO :	\$0.00	\$129,856,343.40	-\$81,568,118.00	\$48,288,225.40
RESULTADOS DEL EJERCICIO (AHORRO/ DESAHORRO)	\$0.00	\$0.00	-\$81,568,118.00	-\$81,568,118.00
RESULTADOS DE EJERCICIOS ANTERIORES	\$0.00	\$129,856,343.40	\$0.00	\$129,856,343.40
REVALÚOS	\$0.00	\$0.00	\$0.00	\$0.00
RESERVAS	\$0.00	\$0.00	\$0.00	\$0.00
SALDO NETO EN LA HACIENDA PÚBLICA/PATRIMONIO 2017	\$151,660,595.50	\$1,005,146,931.73	\$55,468,685.70	\$1,212,276,212.93

MUNICIPIO DE GUADALUPE
ESTADO DE ZACATECAS
Estado de Variaciones en la Hacienda Pública
Del 01/ene/2017 Al 30/jun/2017

Fecha y hora de impresión | 19/oct/2017 06:08 p.m.

Concepto	Hacienda Publica/ Patrimonio Contribuido	Hacienda Publica/ Patrimonio Generado	De Ejercicios Anteriores	Del Ejercicio	Ajustes por Cambios de Valor	Total
 C. ENRIQUE GUADALUPE FLORES MENDOZA PRESIDENTE MUNICIPAL						
L.C. JESUS ARMANDO ORNELAS CEBALLOS TESORERO MUNICIPAL	TESORERÍA MUNICIPAL Gobierno de GUADALUPE 2016 - 2018	M.G.P. ERIKA DEL COJO ABELIZANO SINDICO MUNICIPAL				
	SINDICATURA MUNICIPAL Gobierno de GUADALUPE 2016 - 2018					

MUNICIPIO DE GUADALUPE
ESTADO DE ZACATECAS
Estado de Cambios en la Situación Financiera
Del 01/ene/2017 Al 30/jun/2017

Fecha y hora de Impresión
19/oct/2017 06:08 p.m.

Aplicación
\$20,913,198.78

\$5,952,980.28

\$227,375,026.62

\$900,000.00

\$81,568,118.00

ACTIVO

ACTIVO CIRCULANTE

EFFECTIVO Y EQUIVALENTES

DERECHOS A RECIBIR EFECTIVO O EQUIVALENTES

DERECHOS A RECIBIR BIENES O SERVICIOS

ACTIVO NO CIRCULANTE

BIENES INMUEBLES, INFRAESTRUCTURA Y CONSTRUCCIONES EN PROCESO

BIENES MUEBLES

ACTIVOS INTANGIBLES

DEPRECIACIÓN, DETERIORO Y AMORTIZACIÓN ACUMULADA DE BIENES

PASIVO

PASIVO CIRCULANTE

CUENTAS POR PAGAR A CORTO PLAZO

OTROS PASIVOS A CORTO PLAZO

PASIVO NO CIRCULANTE

DEUDA PÚBLICA A LARGO PLAZO

HACIENDA PÚBLICA/ PATRIMONIO

HACIENDA PÚBLICA/PATRIMONIO CONTRIBUIDO

DONACIONES DE CAPITAL

HACIENDA PÚBLICA/PATRIMONIO GENERADO

RESULTADOS DEL EJERCICIO (AHORRO/ DESAHORRO)

RESULTADOS DE EJERCICIOS ANTERIORES

RECTIFICACIONES DE RESULTADOS DE EJERCICIOS ANTERIORES

EXCEPCIÓN EN LA ACTUALIZACIÓN DE LA HACIENDA PÚBLICA/PATRIMONIO



TERESA GUADALUPE FLORES MENDOZA
PRESIDENTE MUNICIPAL


[Handwritten signature]

L.C. JESUS ARMANDO ORNELAS CEBALLOS
TESORERO MUNICIPAL

TESORERIA
MUNICIPAL
Gobierno de
GUADALUPE
2016 - 2018



SINDICATURA
MUNICIPAL
Gobierno de
GUADALUPE
2016 - 2018



MUNICIPIO DE GUADALUPE

ESTADO DE ZACATECAS

Estado de Flujos de Efectivo

Del 01/ene/2017 Al 30/jun/2017

Gobierno de
GUADALUPE
2016 - 2018

Uff: ALEJANDRA

Rep: rptEstadoFlujosEfectivo

Fecha y hora de Impresión | 19/oct/2017 06:11 p.m.

2016


2017

Concepto

ORIGEN	2016	2017
FLUJOS DE EFECTIVO DE LAS ACTIVIDADES DE OPERACIÓN		
IMPUESTOS	\$675,700,714.59	\$314,818,480.34
DERECHOS	\$52,581,924.80	\$38,221,297.38
PRODUCTOS DE TIPO CORRIENTE	\$68,368,931.29	\$39,428,298.39
APROVECHAMIENTOS DE TIPO CORRIENTE	\$3,552,177.37	\$1,714,312.04
INGRESOS POR VENTAS DE BIENES	\$5,882,742.58	\$2,873,381.23
PARTICIPACIONES Y APORTACIONES	\$48,047.07	\$20,391.00
TRANSFERENCIAS, ASIGNACIONES, SUBSIDIOS Y OTRA AYUDAS	\$455,286,641.94	\$225,545,200.47
APLICACIÓN	\$89,980,249.54	\$7,015,599.83
SERVICIOS PERSONALES	\$604,278,049.58	\$284,896,635.58
MATERIALES Y SUMINISTRO	\$301,246,683.05	\$156,099,904.87
SERVICIOS GENERALES	\$49,579,642.10	\$23,834,946.12
TRANSFERENCIAS AL RESTO DEL SECTOR PÚBLICO	\$112,543,557.61	\$45,785,077.98
AYUDAS SOCIALES	\$5,473,094.06	\$3,144,961.50
OTRAS APLICACIONES DE OPERACIÓN	\$33,988,330.53	\$5,602,381.50
FLUJOS NETOS DE EFECTIVO POR ACTIVIDADES DE OPERACIÓN	\$101,446,742.23	\$50,429,363.61
FLUJOS DE EFECTIVO DE LAS ACTIVIDADES DE INVERSIÓN		
BIENES MUEBLES	\$129,563,042.14	\$37,238,429.69
BIENES INMUEBLES, INFRAESTRUCTURA Y CONSTRUCCIONES EN PROCESO	\$11,151,851.99	\$5,990,019.49
OTRAS APLICACIONES DE INVERSIÓN	\$67,837.60	\$7,405.58
FLUJOS NETOS DE EFECTIVO POR ACTIVIDADES DE INVERSIÓN	-\$129,563,042.14	-\$37,238,429.69
FLUJO DE EFECTIVO DE LAS ACTIVIDADES DE FINANCIAMIENTO		
APLICACIÓN	\$35,499,253.83	\$10,270,260.10
DEUDA PÚBLICA	\$35,499,253.83	\$10,270,260.10
FLUJOS NETOS DE EFECTIVO POR ACTIVIDADES DE FINANCIAMIENTO	-\$35,499,253.83	-\$10,270,260.10
INCREMENTO/DISMINUCIÓN NETA EN EL EFECTIVO Y EQUIVALENTES AL EJERCICIO	-\$93,639,630.96	-\$17,586,845.03
EFFECTIVO Y EQUIVALENTES AL EFECTIVO AL INICIO DEL EJERCICIO	\$93,639,630.96	\$47,609,507.19
EFFECTIVO Y EQUIVALENTES AL EFECTIVO AL FINAL DEL EJERCICIO	\$0.00	\$30,022,662.16



TESORERIA
 ELIZABETH GUADALUPE FLORES MENDOZA
 PRESIDENTE MUNICIPAL
 Gobierno de
GUADALUPE
 2016 - 2018
 L.C. JESUS ARMANDO ORNELAS CEBALLOS
 TESORERO MUNICIPAL



SINDICATURA
 M.G.P. ERIKA DEL COJO ARELLANO
 SINDICADO MUNICIPAL
 Gobierno de
GUADALUPE
 2016 - 2018



**MUNICIPIO DE GUADALUPE
ESTADO DE ZACATECAS**
Estado de Origen y Aplicación de Recursos
Del 01/abr/2017 al 30/jun/2017

U.Sr. ALEJANDRA

Rep: rptEstadoOrigenAplicacion

Fecha y
hora de Impresión

18/oct/2017
06:12 p.m.

ORIGEN DE LOS RECURSOS

EXISTENCIA EN EFECTIVO Y EQUIVALENTES AL

IMPUESTOS

DERECHOS

PRODUCTOS DE TIPO CORRIENTE

APROVECHAMIENTOS DE TIPO CORRIENTE

INGRESOS POR VENTA DE BIENES Y SERVICIOS

PARTICIPACIONES Y APORTACIONES

TRANSFERENCIAS, ASIGNACIONES, SUBSIDIOS Y OTRAS /

INGRESOS FINANCIEROS

OTROS INGRESOS Y BENEFICIOS VARIOS

Disminuciones del Activo

Incrementos del Pasivo

Incrementos del Patrimonio

TOTAL ORIGEN

\$39,351,968.66
\$9,268,198.35
\$16,685,071.54
\$1,028,401.52
\$1,348,153.23
\$13,858.00
\$113,257,214.66
\$2,586,145.87
\$66,766.25
\$102,001.00
\$174,556,245.25
\$155,762,791.76
\$113,122.40
\$514,139,938.49

APLICACIÓN DE LOS RECURSOS

SERVICIOS PERSONALES

MATERIALES Y SUMINISTROS

SERVICIOS GENERALES

TRANSFERENCIAS AL RESTO DEL SECTOR PUBLICO

AYUDAS SOCIALES

INTERESES DE LA DEUDA PUBLICA

Incrementos del Activo

Disminuciones del Pasivo

Disminuciones del Patrimonio

EXISTENCIA EN EFECTIVO Y EQUIVALENTES AL

TOTAL APLICACION

\$514,139,938.49



[Handwritten signature]

ENRIQUE GUADALUPE FLORES MENDOZA


PRESIDENTE MUNICIPAL

TESORERIA MUNICIPAL

L.C. JESUS ARMANDO ORNELAS CEBALLOS


Gobierno de
GUADALUPE
2016 - 2018

TESORERO MUNICIPAL



SINDICATURA MUNICIPAL

Gobierno de
GUADALUPE
2016 - 2018



MUNICIPIO DE GUADALUPE
ESTADO DE ZACATECAS
Estado Analítico de Ingresos Presupuestales
Del 01/abr/2017 Al 30/jun/2017

Fecha y hora de Impresión 19/oct/2017 06:12 p.m.

Rubros de los Ingresos	Ingreso					Diferencia (6=5-1)
	Estimado (1)	Ampliaciones / (Reducciones) (2)	Modificado (3=1+2)	Devengados (4)	Recaudado (5)	
INGRESOS DERIVADOS DE FINANCIAMIENTOS	\$3.00	\$0.00	\$3.00	\$0.00	\$0.00	-3.00
IMPUESTOS	\$77,395,324.52	\$0.00	\$77,395,324.52	\$9,268,198.35	\$9,268,198.35	-68,127,126.17
CUOTAS Y APORTACIONES DE SEGURIDAD SOCIAL	\$0.00	\$0.00	\$0.00	\$0.00	\$0.00	0.00
CONTRIBUCIONES DE MEJORAS	\$49,500.00	\$0.00	\$49,500.00	\$0.00	\$0.00	-49,500.00
DERECHOS	\$94,436,072.60	\$0.00	\$94,436,072.60	\$16,685,071.54	\$16,685,071.54	-77,751,001.06
PRODUCTOS	\$5,790,338.00	\$0.00	\$5,790,338.00	\$1,028,401.52	\$1,028,401.52	-4,761,936.48
Corriente	\$5,790,338.00	\$0.00	\$5,790,338.00	\$1,028,401.52	\$1,028,401.52	-4,761,936.48
Capital	\$0.00	\$0.00	\$0.00	\$0.00	\$0.00	0.00
APROVECHAMIENTOS	\$8,580,026.00	\$0.00	\$8,580,026.00	\$1,348,153.23	\$1,348,153.23	-7,231,872.77
Corriente	\$8,580,026.00	\$0.00	\$8,580,026.00	\$1,348,153.23	\$1,348,153.23	-7,231,872.77
Capital	\$0.00	\$0.00	\$0.00	\$0.00	\$0.00	0.00
INGRESOS POR VENTAS DE BIENES	\$510,022.00	\$0.00	\$510,022.00	\$13,858.00	\$13,858.00	-496,164.00
PARTICIPACIONES Y APORTACIONES	\$414,614,499.12	\$18,133,762.97	\$432,748,262.09	\$113,257,214.66	\$113,257,214.66	-301,357,284.46
TRANSFERENCIAS, ASIGNACIONES, SUBSIDIOS Y OTRA AYUDAS	\$2.00	\$0.00	\$2.00	\$2,586,145.87	\$2,586,145.87	2,586,143.87
Total	\$601,376,787.24	\$18,133,762.97	\$619,509,550.21	\$144,187,043.17	\$144,187,043.17	-467,188,744.07

Estado Analítico de Ingresos por Fuente de Financiamiento	Ingreso					Diferencia (6=5-1)
	Estimado (1)	Ampliaciones / (Reducciones) (2)	Modificado (3=1+2)	Devengados (4)	Recaudado (5)	
INGRESOS del Gobierno	\$77,395,324.52	\$0.00	\$77,395,324.52	\$9,268,198.35	\$9,268,198.35	-68,127,126.17
IMPUESTOS	\$49,500.00	\$0.00	\$49,500.00	\$0.00	\$0.00	-49,500.00
CONTRIBUCIONES DE MEJORAS	\$94,436,072.60	\$0.00	\$94,436,072.60	\$16,685,071.54	\$16,685,071.54	-77,751,001.06
DERECHOS	\$5,790,338.00	\$0.00	\$5,790,338.00	\$1,028,401.52	\$1,028,401.52	-4,761,936.48
PRODUCTOS	\$5,790,338.00	\$0.00	\$5,790,338.00	\$1,028,401.52	\$1,028,401.52	-4,761,936.48
Corriente	\$0.00	\$0.00	\$0.00	\$0.00	\$0.00	0.00
Capital	\$5,790,338.00	\$0.00	\$5,790,338.00	\$1,028,401.52	\$1,028,401.52	-4,761,936.48
APROVECHAMIENTOS	\$8,580,026.00	\$0.00	\$8,580,026.00	\$1,348,153.23	\$1,348,153.23	-7,231,872.77
Corriente	\$8,580,026.00	\$0.00	\$8,580,026.00	\$1,348,153.23	\$1,348,153.23	-7,231,872.77
Capital	\$0.00	\$0.00	\$0.00	\$0.00	\$0.00	0.00
PARTICIPACIONES Y APORTACIONES	\$414,614,499.12	\$18,133,762.97	\$432,748,262.09	\$113,257,214.66	\$113,257,214.66	-301,357,284.46
TRANSFERENCIAS, ASIGNACIONES, SUBSIDIOS Y OTRA AYUDA	\$2.00	\$0.00	\$2.00	\$2,586,145.87	\$2,586,145.87	2,586,143.87

INGRESOS de Organismos y Empresas	Estimado (1)	Ampliaciones / (Reducciones) (2)	Modificado (3=1+2)	Devengados (4)	Recaudado (5)	Diferencia (6=5-1)
CUOTAS Y APORTACIONES DE SEGURIDAD SOCIAL	\$0.00	\$0.00	\$0.00	\$0.00	\$0.00	0.00
INGRESOS POR VENTAS DE BIENES	\$510,022.00	\$0.00	\$510,022.00	\$13,858.00	\$13,858.00	-496,164.00